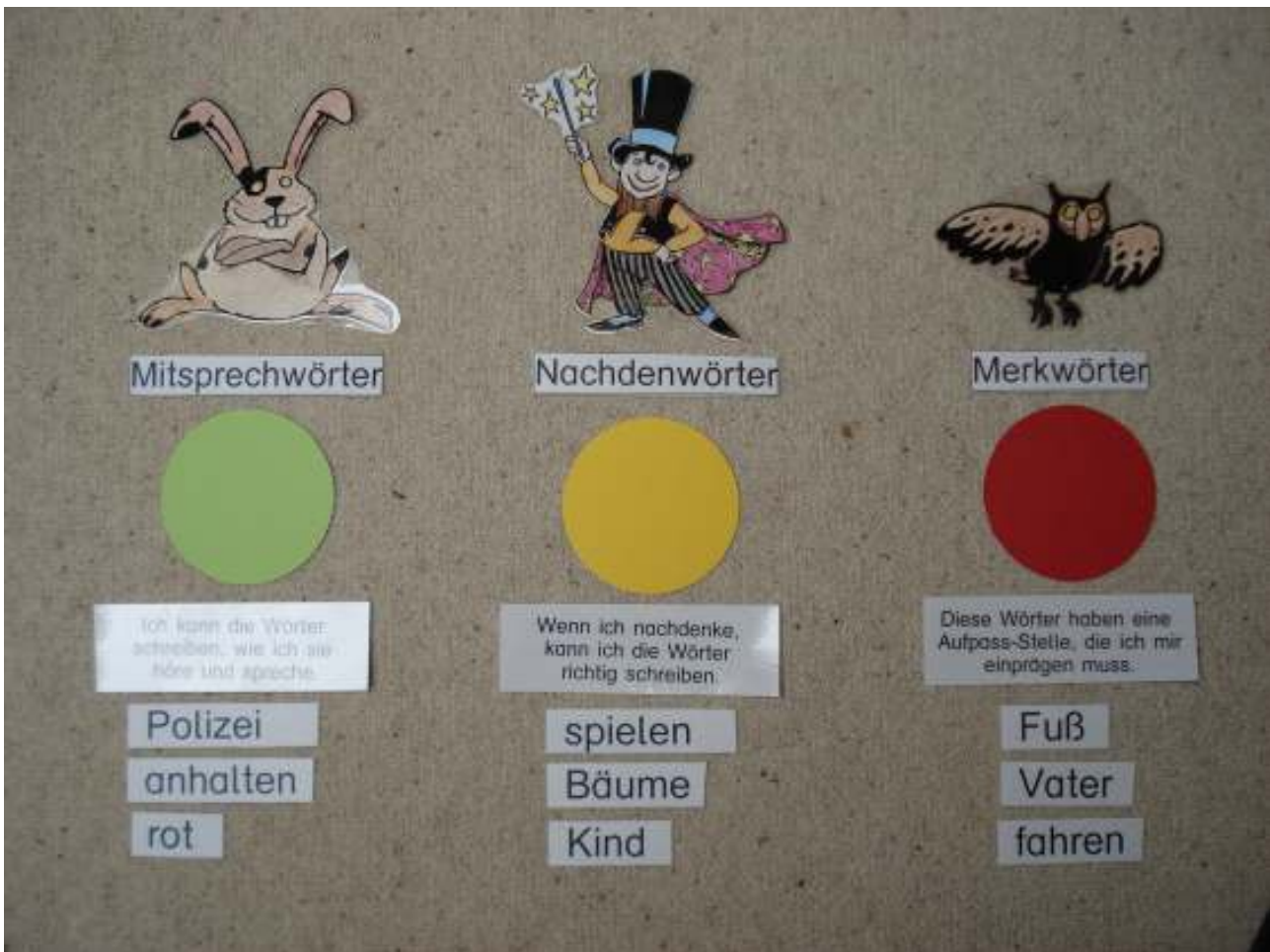


### 3.Klasse:

Mit dem Beginn der 3.Klasse ist meistens auch ein Wechsel der Lehrkraft verbunden. Das bereitet den Schülern am Anfang oft gewisse Schwierigkeiten, denn die gewohnte Form der Arbeitsanweisungen etc. ist nicht mehr gegeben. Aus dieser Unsicherheit heraus mehren sich die Fragen „Stimmt das?“ „Wie geht das?“ „Ist das so richtig?“ Es braucht eine gewisse Zeit, bis die neue Führungsform mit ihrem Sprachmodus bei den Kindern angekommen ist.


Es empfiehlt sich mit der **Wiederholung der Einteilung der Wörter in Mitsprechwörter, Nachdenkwörter und Merkwörter** zu beginnen.



Unterrichtsskizze zur Einteilung in Mitsprechwörter, Nachdenkwörter und Merkwörter  
Wortkarten 1, 2 und 3 Vorderseite  
Wortkarten 1, 2 und 3 Rückseite  
Wortmaterial zum Einordnen

Die **Seiten 8 – 9 im Zauberlehrling 3** greifen diese Thematik ebenfalls auf.

## Wiederholung Nachdenkwörter



Vergrößern Sie die Bildkarten der Nachdenkwörter der 2.Klasse (vgl. Link „Material“ Bildmaterial zum Kommentarband Zauberlehrling) auf A 3.

Legen Sie im Sitzkreis folgende Bildkarten aus:

**Euro, Stern Spiele, Tiere, Hund, Äpfel, Mäuse, Brief, sehen**

Die Kinder benennen den Trick und die entsprechende Karte mit der Strategie wird dazu gelegt. Die restlichen Karten werden an die Kinder ausgeteilt und diese ordnen sie der entsprechenden Strategie zu. Anschließend werden die Wörter zu den Bildern laut gelesen und die richtige Zuordnung durch Umdrehen der Karten kontrolliert.

**Festigung:** Die Kinder prägen sich jeweils zwei bis drei Bilder ein und tragen die Wörter dazu auf dem Arbeitsblatt ein.

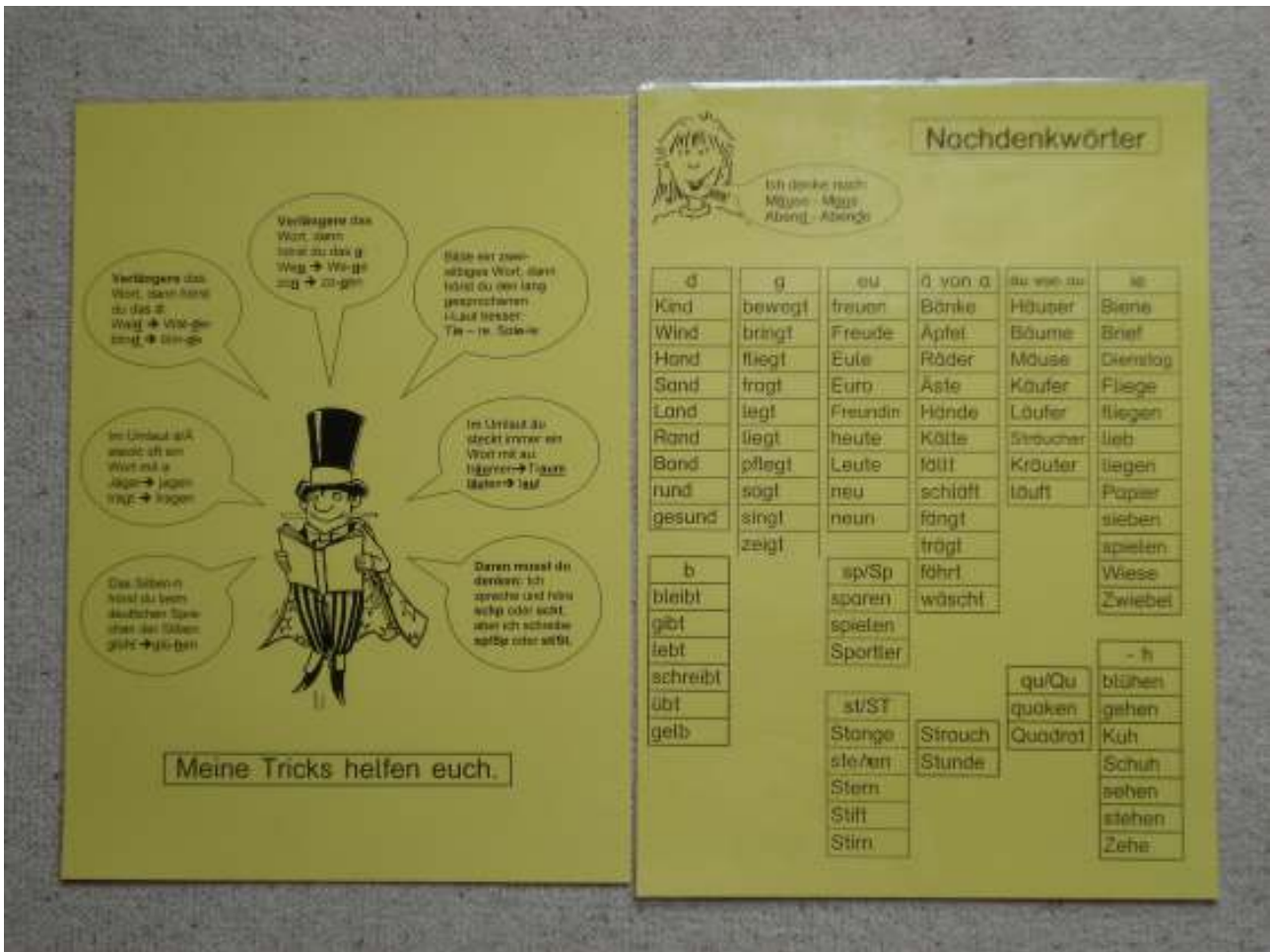
**Die Kontrolle** erfolgt durch das Nachdenkwörterplakat Wiederholung 2.Kl., das Sie am besten für jedes Kind gelb kopieren und dann ins Heft einkleben lassen. Für sinnvolle Hausaufgaben gibt es damit viele Möglichkeiten.

Nachdenkwörter Strategiekarten

Arbeitsblatt zur Wiederholung der Nachdenkwörter

Zusammenfassung der Nachdenkhilfen/Strategieplakat

Nachdenkwörterplakat Wiederholung 2.Kl. Zusammenfassung zur Kontrolle



Als Zusammenfassung der Nachdenkwörter aus dem GWS der 2.Klasse hängen Sie die auf Gelb vergrößerten Strategieplakate (Link „Material“ Strategieplakat NDW Wortschatz 2.Klasse und Nachdenkwörterplakat Wiederholung 2.Klasse Zusammenfassung) im Klassenzimmer auf.

Es empfiehlt sich - entsprechend der Strategien - **die Sprechblasen um den Zauberlehrling** anzuordnen (vgl. „Material“ Foto und Sprechblasen für die 3.Klasse). So kann immer wieder darauf zurückgegriffen werden, wenn neues Wortmaterial – auch in anderen Fächern – anfällt.



## Wiederholung Merkwörter



Unterrichtsskizze Wiederholung Merkwörter

Merkwörter und ihre Aufpass-Stellen

Wortkarten zur Unterrichtsskizze

Arbeitsblatt mit Bildkarten

Merkwörterplakat Wiederholung 2.Kl. Zusammenfassung zur Kontrolle

Strategieplakat Merkstellen 2.Klasse Merkwörter

