Tipp 13

Hinweise zur Arbeit mit der Wort-/Bildkartei 1/2

Die Wort-/Bildkartei ist m.M.n. ein hervorragendes Übungsmaterial für die Arbeit in der Schule und für daheim. Sie beinhaltet wichtiges Wortmaterial zu der Grundstrategie des lautgetreuen Verschriftens sowie Bildimpulse zu phonologischen Regelhaftigkeiten (ei/Ei, eu/Eu, sp/Sp, st/St), zu ersten Strategien (Auslautverhärtung, Umlaute, Wörter mit doppeltem Mitlaut) und zu einigen Merkwörtern mit bleibender orthografischer Aufpass-Stelle.

Die Mitsprechwörter für den Beginn in der 1.Jgst. haben einen grünen Rand.
Die Vorderseite zeigt den Bildimpuls, die Rückseite dient zur Kontrolle der Leuchtbuchstaben, der Anzahl der gehörten Laute, der Zerlegung in Sprechsilben und der Schreibweise.



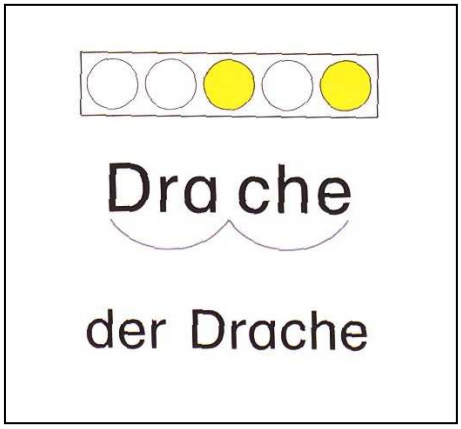



Die unteren Beispiele kommen später bzw. in der 2. Jgst. zum Einsatz.

Denken Sie bitte daran, dass Sie vor dem Zerschneiden eine Folie des jeweiligen Bogens herstellen. Mit dieser können Sie weitere Übungen machen. Beispiel.: Sie legen die Folie auf den OHP und kennzeichnen bestimmte Bilder durch Chips. Die Kinder schreiben die Wörter zu den markierten Bildern auf.

Die Wort-/Bildkarten mit einem orangefarbenen Rand haben eine Aufpass-Stelle, die auf der Rückseite markiert ist.

In den Kommentarbänden 1 und 2 zum Zauberlehrling wird zu Beginn eines jeden Kapitels auf die dazu zur Verfügung stehenden Wort-/Bildkarten hingewiesen. Wenn jedes Kind die Wort-/Bildkarten besitzt, kann damit gezielt und effektiv auf der Wort- bzw. auf der Satzebene geübt werden.

Tipp im Elternbrief: Wort-/Bildkartei für die Schultüte

Werden die Karten zur Differenzierung eingesetzt, so bietet sich die Organisation in den Wörterkästen mit Beschriftungen an bzw. die Aufbewahrung in den Plastikmappen wie sie bei otto office (s. www.rechtschreiben-steinleitner.de /Sonstiges/Adressen) zu bekommen sind.

Mit den Wort-/Bildkarten und den Tafelkarten (vgl. Tipp 12) können Sie von Beginn an problemlos differenzieren und die Kinder zum selbstständigen Arbeiten heranführen.

Beschriftungen für die Wörterkästen

Der beigefügte Kommentar bietet viele Übungsmöglichkeiten und ist auch für Eltern verständlich geschrieben.

Kommentar zur Wort-/Bildkartei 1/2