























Diese Zeichen helfen dir beim Korrigieren.

Sprich die Wörter ganz deutlich.	
Sprich die Wörter in Silben.	
Achte auf die Großschreibung (Namen, Einzahl-Mehrzahl, Artikel)	
Die Kleinschreibung ist die Regel.	
Diese Wörter haben eine Nachdenk-Stelle.	
Diese Wörter haben ein Aufpass-Stelle.	

1. Markiere die Fehlerstellen farbig.

	Auf der Wise	
	Hinter unserem haus gibt es ein Felt mit wunderschönen	
	Blumen. Ich kene verschiedene Sorten: Margeriten, Gloken-	
	blumen, Rotklee und Hahnenfus. Auf der Löwenzanblüte sitzt	
	eine Biene. Ein Marienkefer krabbelt den stängel hoch. Ein	
	gelber Schmeterling fliekt auf die Lichtnelke. Es ist ein	
	Zitronenfalter. Bald wird der Bauer Kommen und das Gas	
	mähen. Im winter fressen die Küe dann das getrocknete Heu.	
	Ich pflücke noch schnell einen Straus für meine Mami.	

2. Schreibe die Fehlerwörter jetzt richtig auf.
